



VILLE DE
SAINT-GEORGES

BUDGET 2024

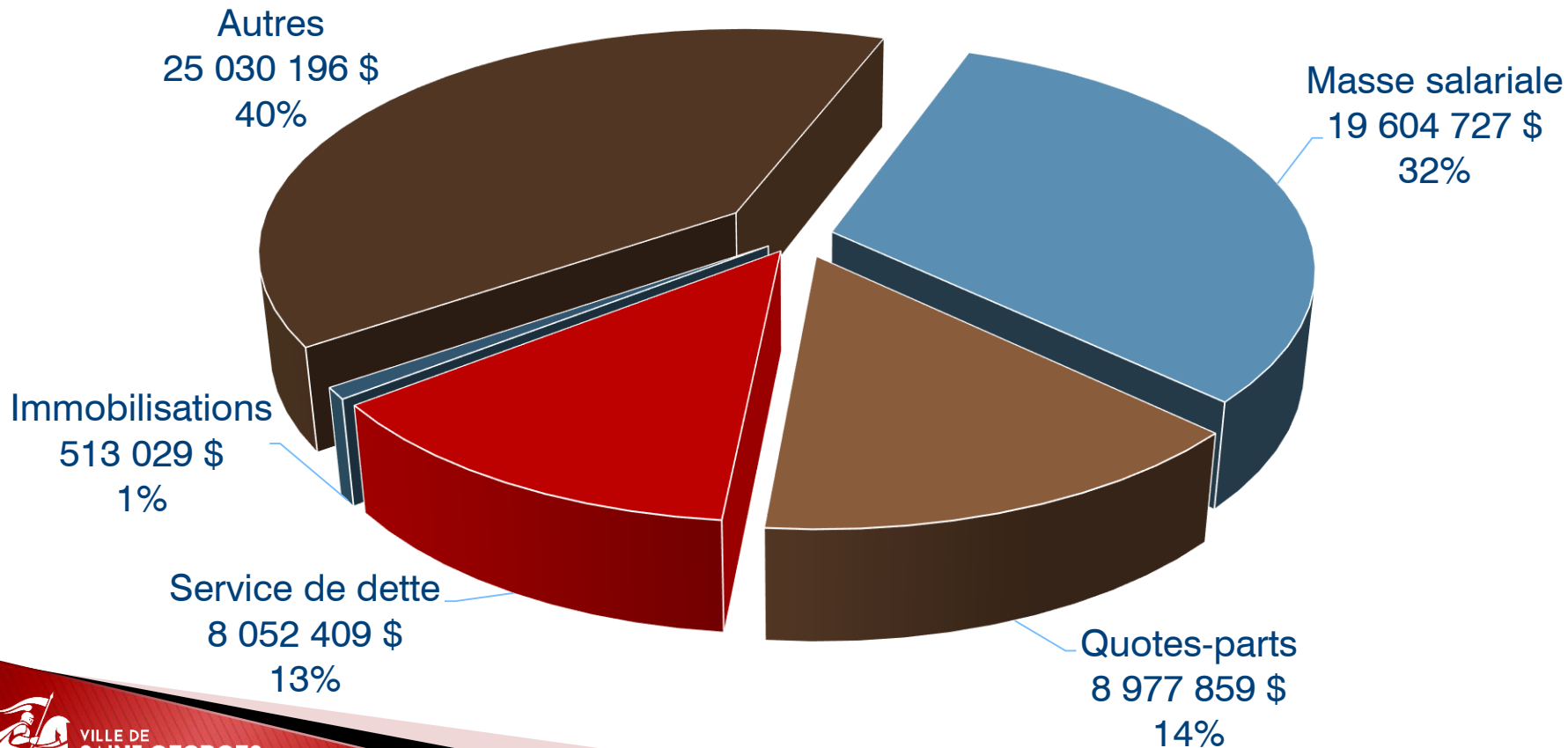
**Plan triennal d'immobilisations
2024-2025-2026**

11 décembre 2023

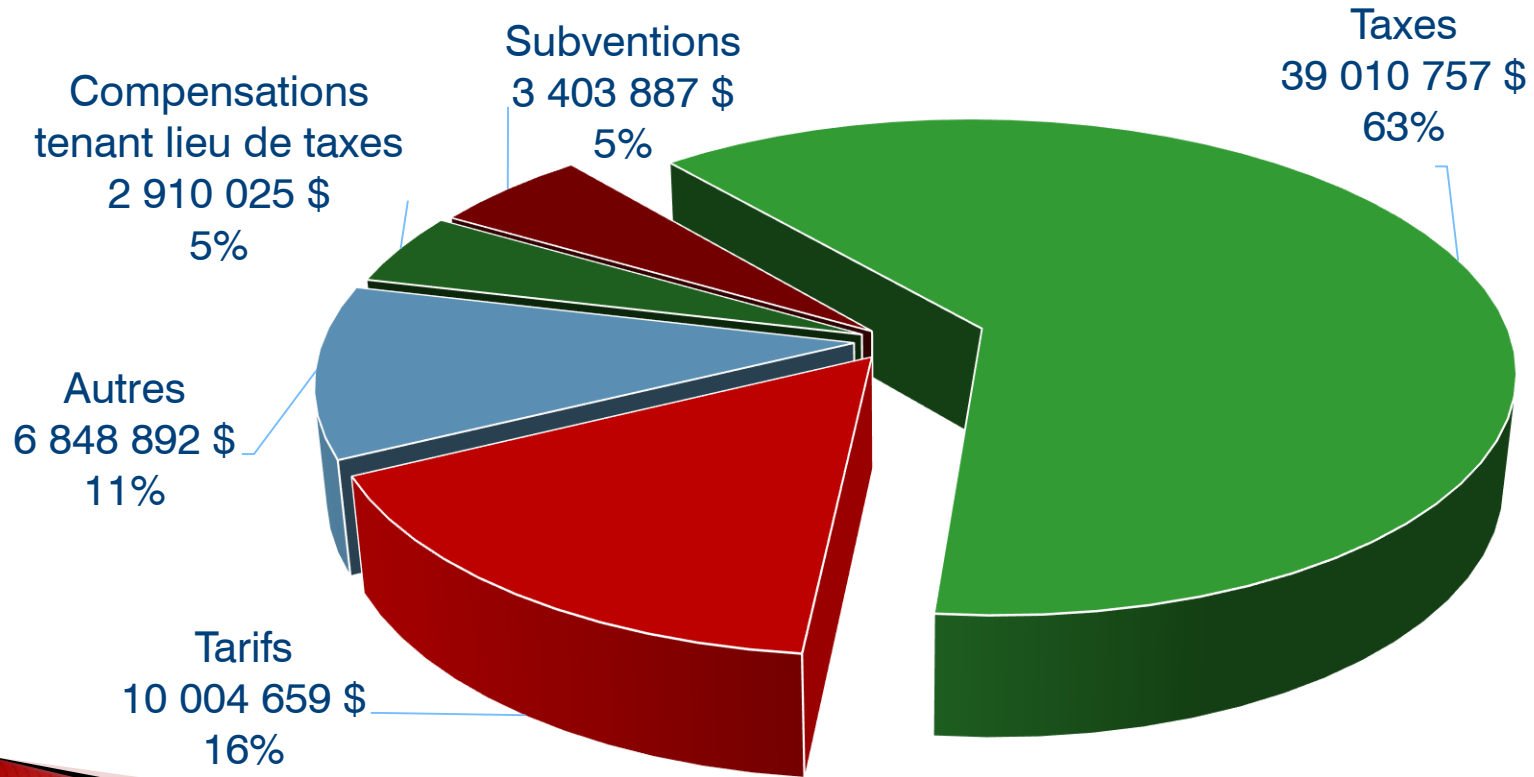
www.saint-georges.ca

Fonctionnement

Dépenses

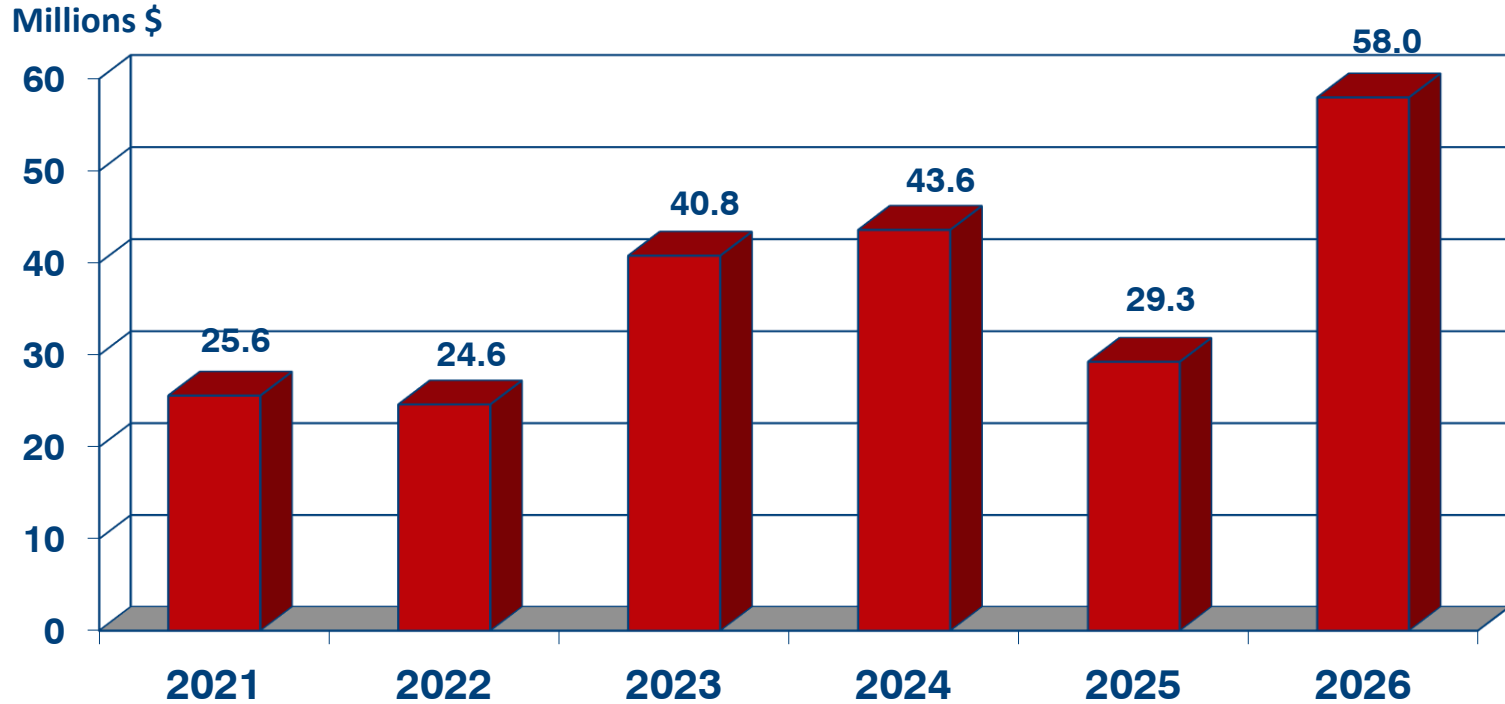


Revenus



Plan triennal d'immobilisations 2024-2025-2026

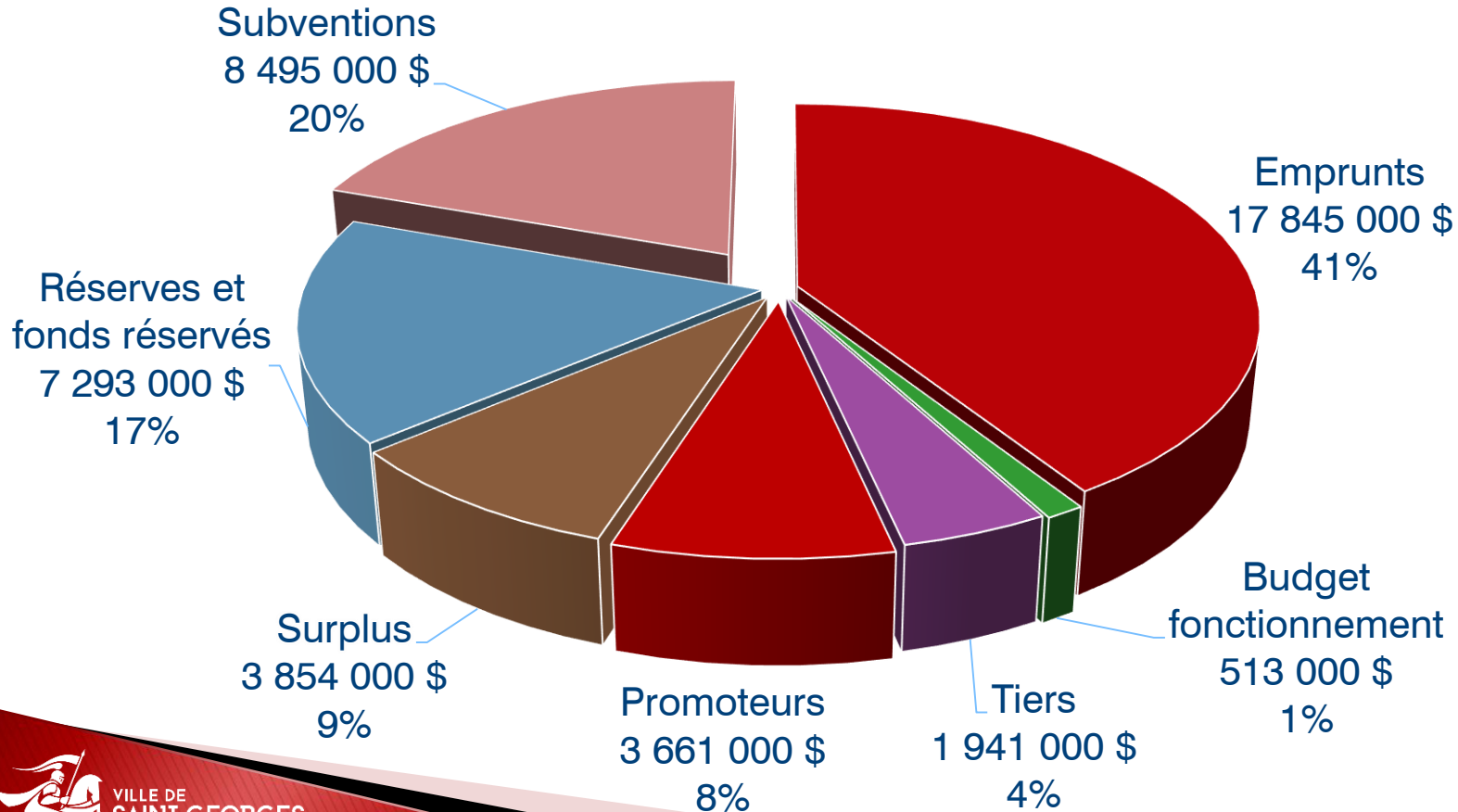
Investissements 2021-2026



Principaux projets d'immobilisations 2024

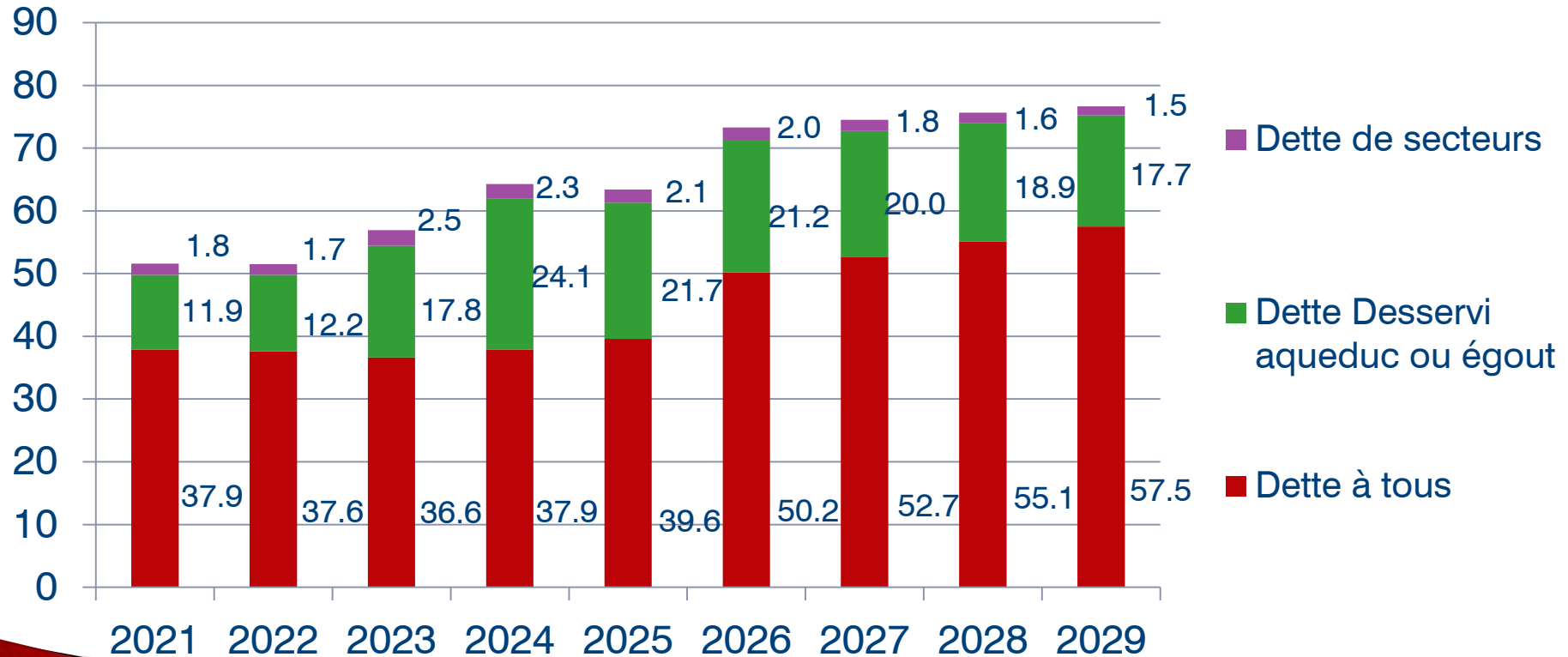
Mise aux normes de l'usine d'épuration	18 299 000 \$
Prolongements, branchements et réfections AE (aqueduc, égouts)	11 811 000 \$
Hôtel de ville – cour municipale	4 615 000 \$
Amélioration réseaux routier/piétonnier	4 263 000 \$
Amélioration des parcs, équipements culturels et sportifs	2 976 000 \$
Acquisition de véhicules et d'équipements	1 639 000 \$

Sources de financement



Répartition en \$ de la dette nette

Millions \$



Rôle d'évaluation et compte de taxes

Variation du rôle d'évaluation 2024

Secteurs	% du rôle	Augmentation
Ville Saint-Georges	77,50 %	2,09 %
Paroisse Est	11,60 %	0,60 %
Aubert-Gallion	8,30 %	1,14 %
Saint-Jean	2,60 %	2,35 %
Tous les secteurs	100,00 %	1,84 %

Année	2018	2019	2020	2021	2022	2023	2024
TFG	0,8095 \$	0,7700 \$	0,7400 \$	0,7510 \$	0,7555 \$	0,7555 \$	0,7859 \$

Variations du compte de taxes pour une maison moyenne de 210 295 \$

	Taxes		Variation	
	2023	2024	en \$	en %
Secteurs desservis (Est et Ouest)	2 527 \$	2 614 \$	+87,00 \$	+3,44 %
Secteur desservi (Saint-Jean-de-la-Lande)	3 197 \$	3 121 \$	-76,00 \$	-2,37 %
Secteurs non desservis (Paroisse, Aubert-Gallion et Saint-Jean)	2 145 \$	2 183 \$	+38,00 \$	+1,77 %

Inflation vs hausse du compte de taxes moyen

Année	Inflation*	Hausse du compte
2024	4,80 %	3,44 %
2023	6,50 %	5,62 %
2022	5,10 %	4,90 %
2021	0,30 %	0,37 %
2020	2,20 %	1,98 %

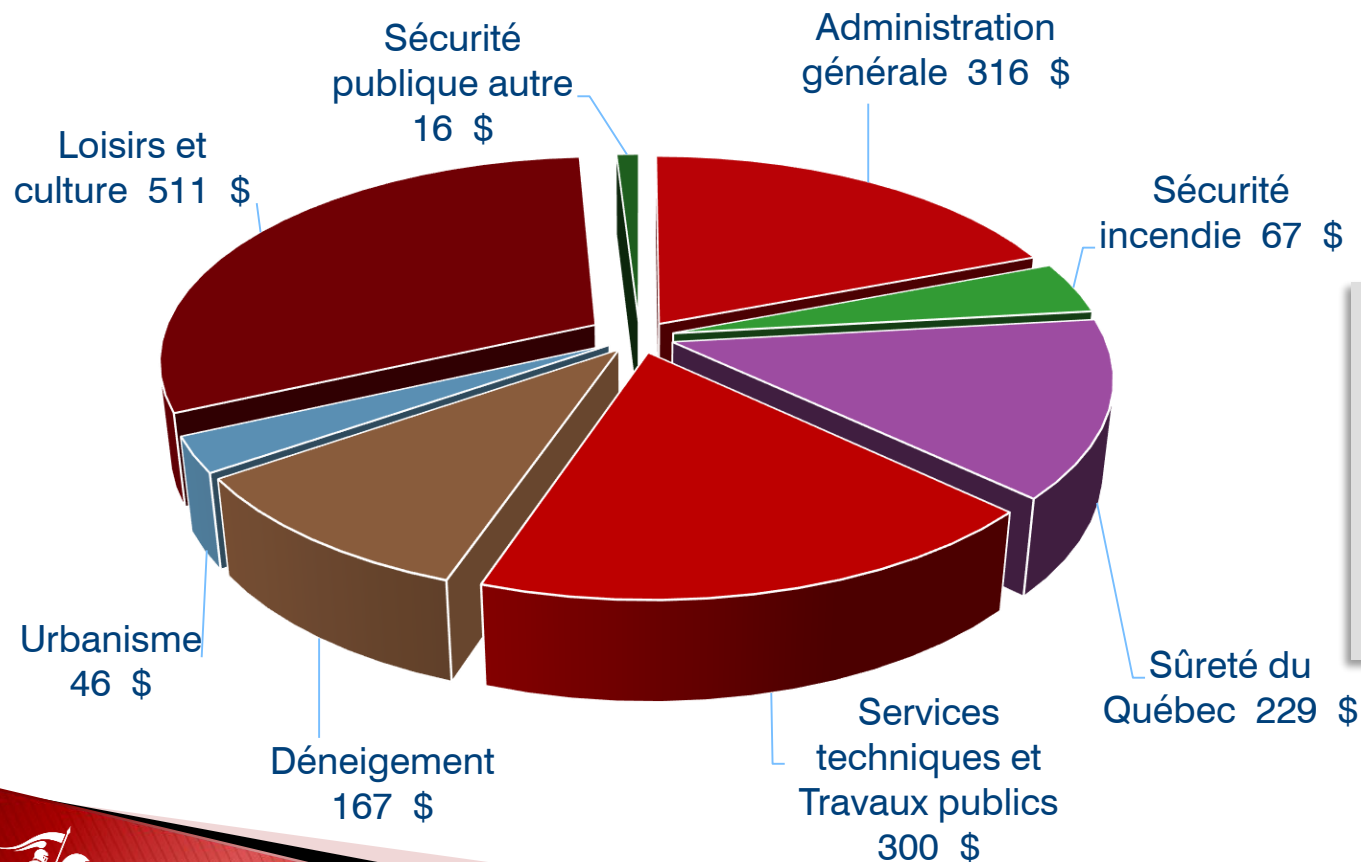
* Données du Québec

Année de référence : Octobre 2022 à Septembre 2023

Variation moyenne des comptes de taxes sur 6 ans

Secteurs	Variation en % 2019 à 2024
Ville Est	2,97 %
Ville Ouest	3,41 %
Paroisse Est	2,53 %
Aubert-Gallion	2,76 %
Saint-Jean desservi	2,16 %
Saint-Jean non desservi	2,96 %

Composition taxe foncière générale (TFG) 2024



- Maison moyenne 210 295 \$
- Compte de taxes total : 2 614 \$
- TFG : 1 653 \$

Dates d'échéance 2024

- 1^{er} versement : À déterminer
- 2^e versement : 15 mai 2024
- 3^e versement : 15 juillet 2024
- 4^e versement : 16 septembre 2024

QUESTIONS?

www.saint-georges.ca